



**LA PERSEVERANCIA
SEGUROS**

Instructivo para participar de una reunión por zoom

Desde la aplicación o navegador

Una vez que hayas ingresado a www.lps.com.ar/turnos y reservado tu turno, vas a recibir un correo electrónico con un enlace que te permitirá conectarte a la reunión.



**LA PERSEVERANCIA
SEGUROS**

Link para ingresar a la entrevista por video conferencia

Para que podamos conectarnos a fin de concretar la entrevista por videoconferencia te enviamos el link para la reunión que se realizará a través de la plataforma ZOOM

Tema: Reunión con LPS

Hora: 23 jun 2020 06:00 PM Buenos Aires

Podés unirte a la reunión haciendo click en el siguiente link:

[https://us02web.zoom.us
/j/85980194592?pwd=M1ZSdGpYMGZqSUYYvUG82MzIDenRuQT09](https://us02web.zoom.us/j/85980194592?pwd=M1ZSdGpYMGZqSUYYvUG82MzIDenRuQT09)

ID de reunión: 859 8019 4592

Contraseña: 591217

Adjunto en este mail te enviamos un instructivo para conectarte a la plataforma.

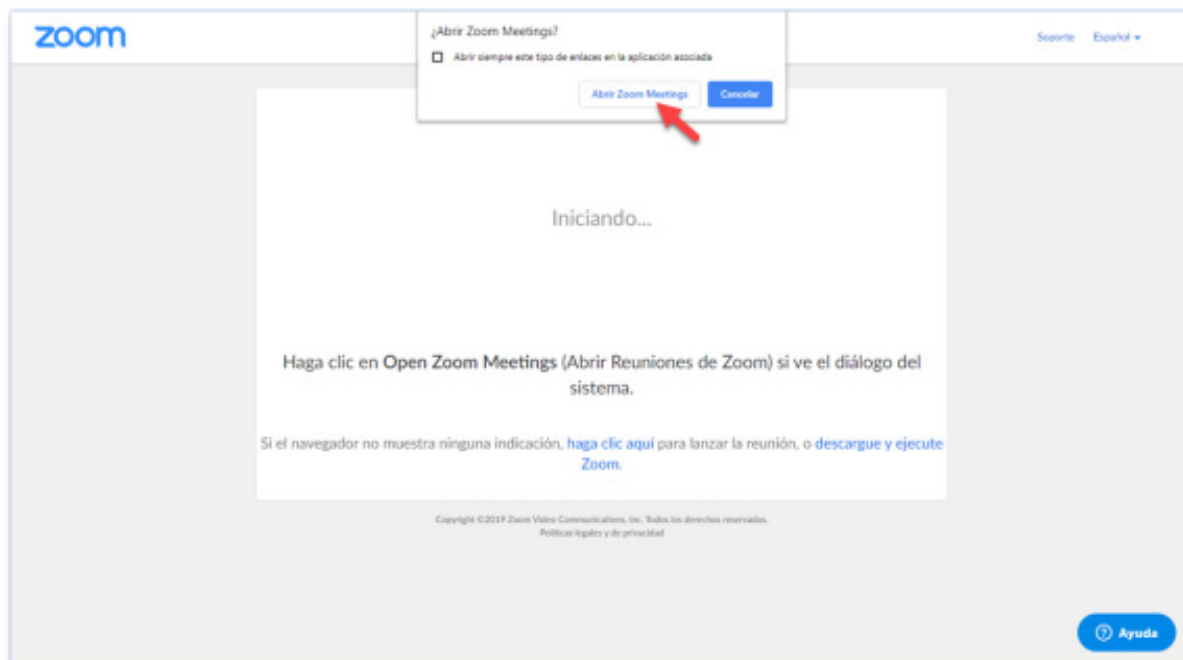
Un saludo cordial, La Perseverancia Seguros.

En caso de que tengas dudas, consultas, o inquietudes, por favor no respondas este mail. Para mayor atención, comunicate telefónicamente con nuestro número de atención al asegurado: (02983) 430-780. Consultá por nuestra amplia gama de coberturas ingresando en www.lps.com.ar

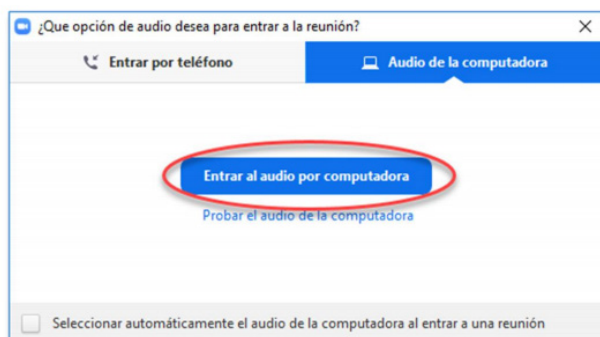


Haciendo click en el enlace, accederás a una página en la que se te dará la opción de acceder a la reunión desde la aplicación de escritorio, que vas a tener que descargar e instalar si fuera necesario, o directamente desde el navegador.

En el primer caso, tenés que hacer click en “Abrir Zoom Meetings” si tenés la aplicación descargada, de lo contrario hacé click en “descargue y ejecute Zoom”.

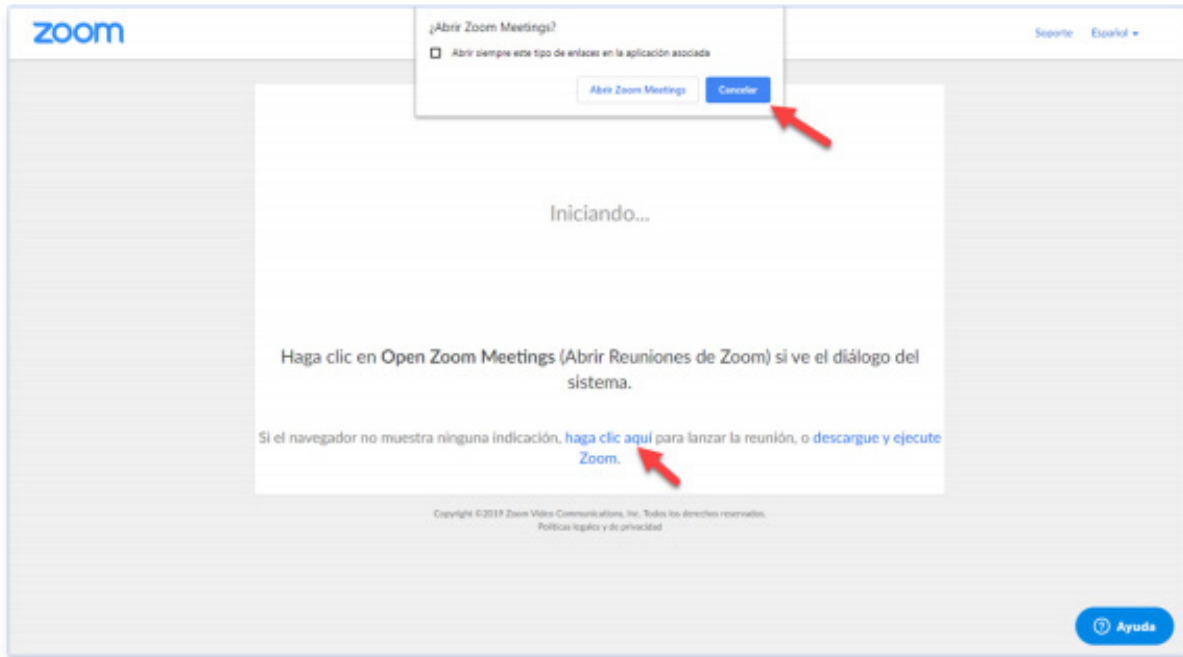


Si tenés la aplicación descargada, hacé click en “Entrar con video” y luego “Entrar al audio por computadora”, ¡y listo! Ya estaremos conectados.

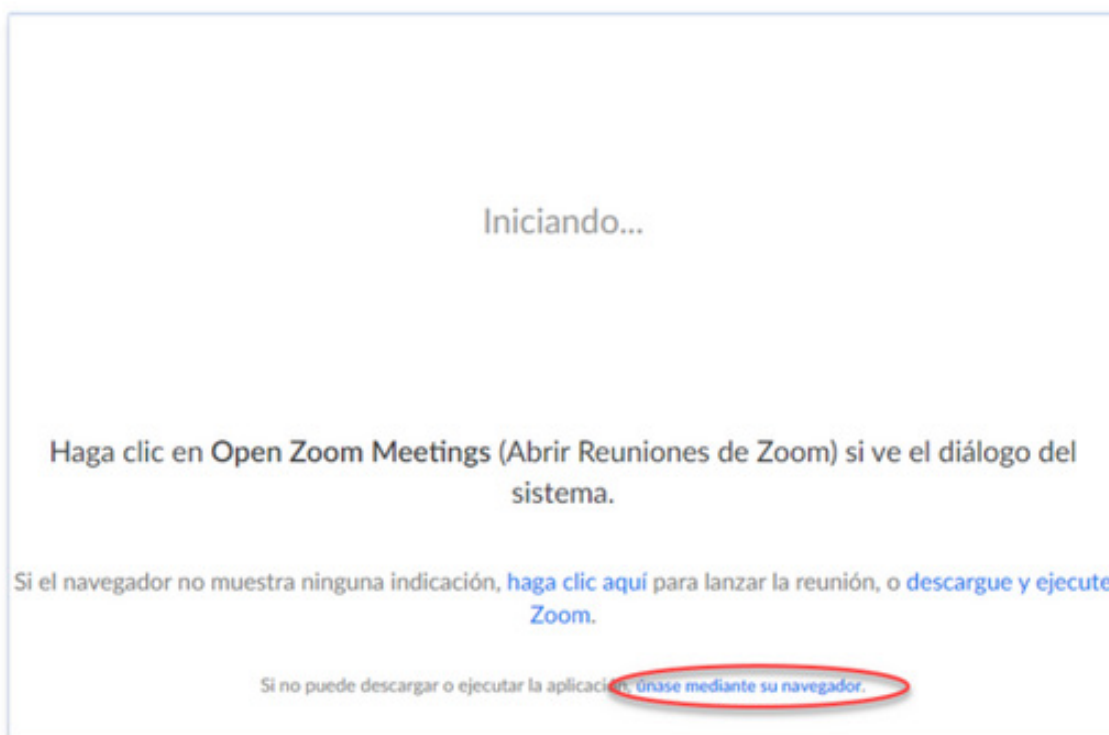


Por otro lado, si preferís utilizar la interfaz web, deberás realizar las siguientes acciones:

1. Hacer click en el botón “cancelar” ¿Abrir Zoom Meetings?,
2. Luego, hacer click en “haga click aquí” y volver a cancelar el mensaje emergente para que se habilite la opción de acceder desde el navegador.



3. Cuando se habilite dicha opción, hacer click en “unirse mediante su navegador”



4. Una vez que hayas accedido, completá el campo en el que te solicitan que ingreses el nombre con el que se te identificará en la reunión.

Ingrese su nombre para unirse a la reunión

Su nombre

Entrar

Otra alternativa: ID de la reunión

Otra forma de conectarte, es ingresando el ID de la reunión.



**LA PERSEVERANCIA
SEGUROS**

Link para ingresar a la entrevista por video conferencia

Para que podamos conectarnos a fin de concretar la entrevista por videoconferencia te enviamos el link para la reunión que se realizará a través de la plataforma ZOOM

Tema: Reunión con LPS
Hora: 23 jun 2020 06:00 PM Buenos Aires

Podés unirte a la reunión haciendo click en el siguiente link:
<https://us02web.zoom.us/j/85980194592?pwd=M1ZSdGpYMGZqSUYvUG82MzIDenRuQT09>

ID de reunión: 859 8019 4592
Contraseña: 591217



Adjunto en este mail te enviamos un instructivo para conectarte a la plataforma.
Un saludo cordial, La Perseverancia Seguros.

En caso de que tengas dudas, consultas, o inquietudes, por favor no respondas este mail. Para mayor atención, comunicate telefónicamente con nuestro número de atención al asegurado: (02983) 430-780. Consultá por nuestra amplia gama de coberturas ingresando en www.lps.com.ar

Desde tu cuenta de Zoom, dirigitte a la barra de menú y hacé click en “Entrar a una reunión”

JOIN THE ZOOM USER CONFERENCE ZOOMTOPIA | OCTOBER 15-16, 2019

zoom SOLUCIONES PLANES Y PRECIOS CONTACTO DE VENTAS PROGRAMAR UNA REUNIÓN **ENTRAR A UNA REUNIÓN** SER ANFITRIÓN DE UNA REUNIÓN SALIR

Actualización importante: Zoom actualizará los ajustes de contraseña de la reunión y del seminario web de su cuenta el 22 de septiembre de 2019 (GMT). Haga clic aquí para obtener más información o para deshacer este cambio.

PERSONAL

- Perfil
- Reuniones
- Seminarios web
- Grabaciones
- Configuración

Administrador

- Administración de usuario
- Administración de salas
- Administración de Cuenta
- Avanzado

Javier Fernández

ID personal de la reunión: 289-093-0559
<https://zoom.us/j/2890930559>
Usar esta ID para reuniones instantáneas

Correo electrónico para inicio de sesión: jfernandez@nec.ah.edu.ar
Cuentas vinculadas: [icon]

Tipo de usuario: Basic Actualizar

Capacidad: Reunión 100

Idioma: Español

Zoom Live Chat Atención al cliente

Chat iniciado

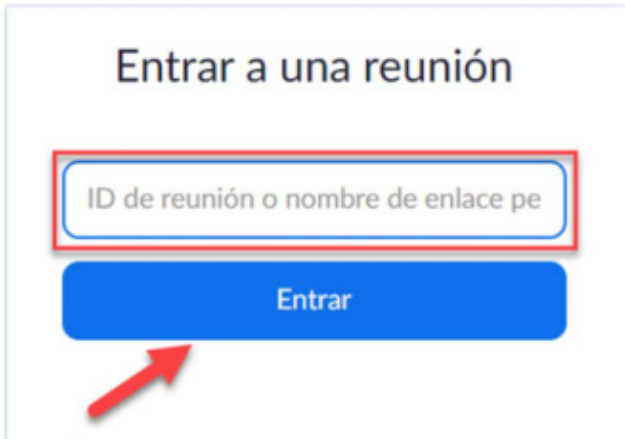
Product Specialist

Thank you for visiting Zoom. Can I answer any questions?

Haga clic para volver a conectarse

Escribe un mensaje aquí...

Luego, ingresá el ID de la reunión que figura en el correo electrónico que te enviamos previamente y hacé click en “Entrar”.



The image shows a screenshot of a web form titled "Entrar a una reunión". It features a text input field with the placeholder text "ID de reunión o nombre de enlace pe" and a blue button labeled "Entrar". A red arrow points to the "Entrar" button.

Por último, ingresá la contraseña y ya estaremos conectados.